

Your Fit

ユアフィット

スイッチ1つで天板を最適な高さに調整できる 電動昇降タイプ 新発売

基本フレームに組み合わせ可能な電動昇降天板セットと
単体型の電動昇降平台セットを品揃えしました。



天板高さ
700~
1050
(mm)

スムーズ調整

立ち姿勢・座り姿勢などの作業内容やワーカーの身長に合わせて天板の高さを自由に調節することで、効率化、快適化を図ります。
また、作業負荷の軽減により、ワーカーの健康や集中力の改善につながります。



電動昇降天板セット

従来の基本フレーム※にクランプ脚で昇降天板を組み込むタイプ

●単体型 インジケーター付
(1200W×700D(天板)×1800H)
6Y2C7G-Z421 ¥185,520



電動昇降平台セット

平台セットの昇降天板タイプ

●インジケーター付
(1200W×700D(天板))
6YZ3EM-ZB92 ¥199,140

※基本フレーム(脚支柱・上部連結材など)はセットに含まれません。

コントロールパネル

インジケーター付き

インジケーター無し



昇降レバー



高さ表示や、好みの高さを記憶するメモリ機能がついた「インジケーター付き」と、シンプルな上下ボタンのみの「インジケーター無し」、レバーの上下で操作する「昇降レバー」の3種類からお選びいただけます。

昇降中に障害物に当たった時は動作を停止する、障害物検知機能(セーフティリバース機能)を搭載。

okamura

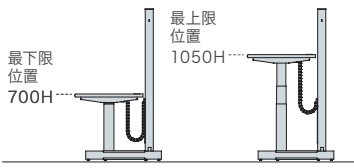
作業内容に合わせて、
最適なサイズをお選びいただけます。

オプションのバリエーションを
豊富にご用意。

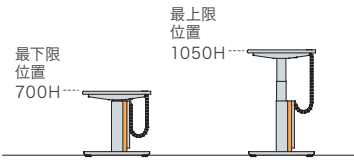
天板高さ (H)

700~1050mmまで調整可能。

● 電動昇降天板セット



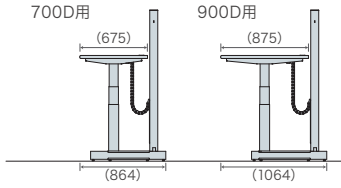
● 電動昇降平台セット



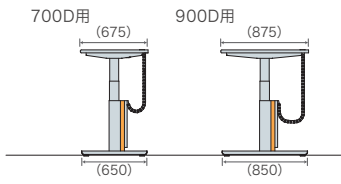
天板奥行 (D)

700D用天板と900D用天板の2タイプ。

● 電動昇降天板セット



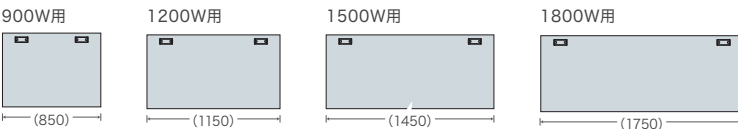
● 電動昇降平台セット




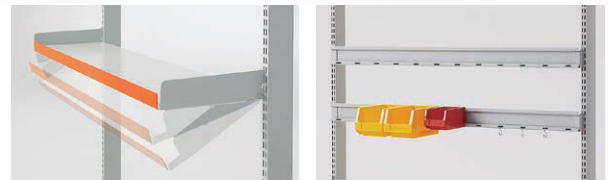
天板間口 (W)

900W用から1800W用までの4タイプ。

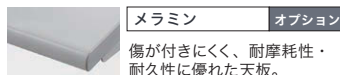
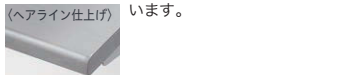
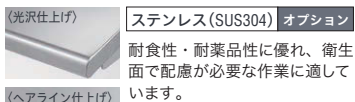
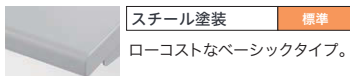
● 電動昇降天板セット / 電動昇降平台セット



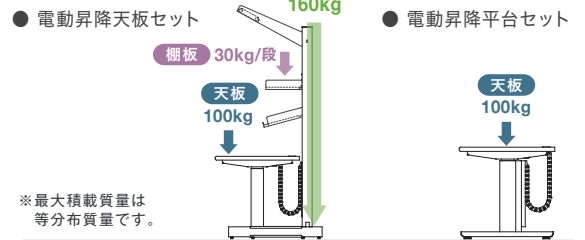
※ ()内は実寸法(単位:mm)です。



天板バリエーション



最大積載質量



カラーバリエーション



ユアフィットは、すでにさまざまな現場で活躍しています。



OKamura

ホームページアドレス <http://www.okamura.co.jp/>

お問い合わせ・ご相談は
お客様相談室へ フリーダイヤル **0120-81-9060**
受付時間 9:00~17:20 (土・日・祝日を除く)

株式会社オカムラ

お問い合わせ・ご相談は、下記へ

2018年5月 発行

物流システム事業本部 マーケティング部 YRCP15-851 P.GR '18-05