

どこでもハンディーピック

今まで、ありそうで無かった!!

入庫登録

ロケーション
管理

ピッキング

店舗ラベル
発行

これらの機能を兼ね備えた1ストップの ハンディータミナルシステムです

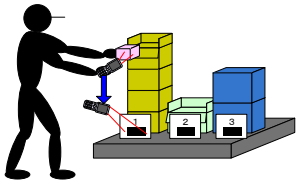
このソフトのみで高精度・高スピードのピッキングを実現!!

- スペースが狭い
- 固定設備はいやだ
- ロケーション管理無し
- 物量変動が大きい
- 出荷先数が多い
- アイテム数が少ない
- 通過型だが摘み取り作業の方が効率がいい
- 企業別にトータルピックしてからピッキングしている

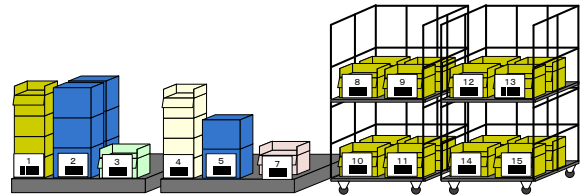
いくつか当てはまれば、
どこでもハンディーピック!!



1. 入庫登録(ピッキング総数検品)

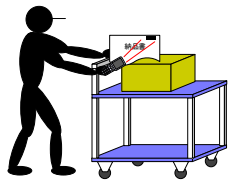


- ①商品バーコードをスキャンすると、
入庫総数 (=ピッキング総数) が表示されます。
- ②商品の総数を検品して、間口NO (連番) をスキャン登録します。
これで、ピッキングする商品に間口NOが紐付けされます。




間口NO順に商品を並べます。パレット直置き、カゴ車、
ラック等、間口NOを付けていれば、什器は何でもOKです。

2. ピッキング



オーダーNOをスキャンして
ピッキング開始。

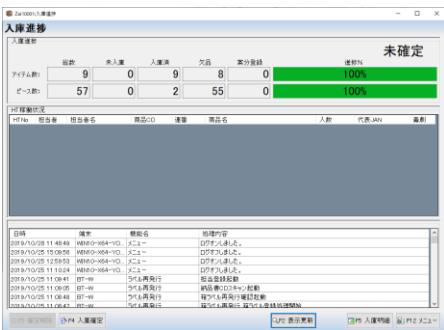


ハンディー画面に指示された間口NOに行き、
指示数量ピッキングしてスキャン検品。

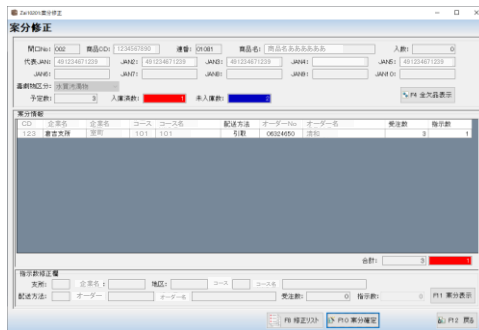


ピッキング終了したら箱数を入力
して店舗ラベル発行

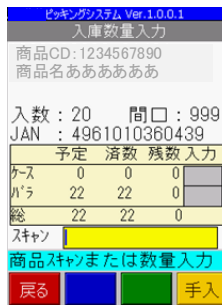
画面サンプル



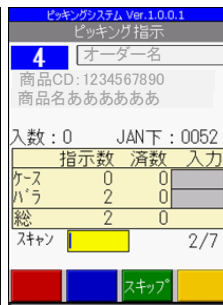
進捗画面



入庫欠品時の出荷数修正画面



入庫数入力画面



ピッキング指示画面

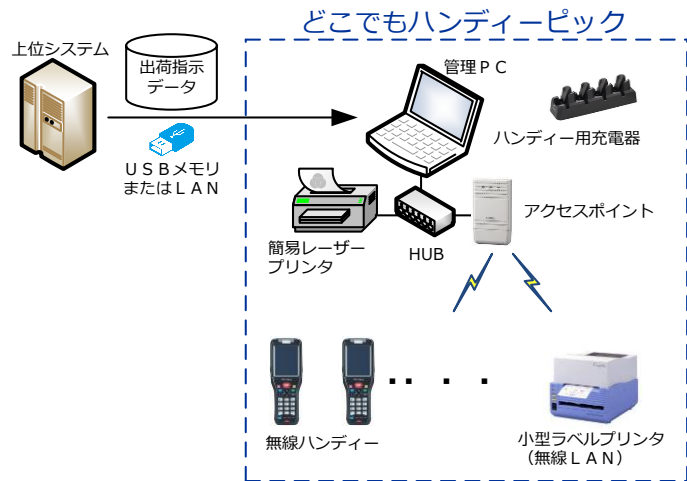
システム機能

入庫関連	ピッキング関連	個口数関連	その他
入庫進捗表示	ピッキング進捗表示	コース別個口数照会	出荷指示データ受信
入庫商品明細表示	商品一覧照会	コース別個口数リスト	担当者マスタメンテ
入庫商品明細リスト	商品先行一覧照会	オーダー別個口数照会	
出荷数修正	商品先行リスト	オーダー別個口数リスト	
出荷数修正リスト	オーダー一覧照会		
	オーダー明細照会		
	オーダー明細リスト		

※カスタマイズ対応致します。

ハードウェア

◆システム構成例



◆ハンディー機種



ハンディー機種はキーエンス製となります。

BT-W200, W300シリーズ
BT-W100, W80シリーズ

その他のメーカー、機種はカスタマイズ対応となります。

◆フリースペース化



ハンディー以外の機器をカゴ車等に搭載すれば、固定設備無しでのピッキング作業が可能となります。

進め方

